



Schritt 1: Klicken Sie auf Termin vereinbaren.

CGM LIFE eSERVICES [Anmelden](#)

Termin vereinbaren

eTermine 



Ordination Dr.med. Ulrike Löffler

Mildenburggasse 6a
5020 Salzburg

Telefon: 0662642373
Homepage: <http://www.ordination-loeffler.at>

Herzlich willkommen!

©2020 | [Impressum](#) [AGB](#) | [Datenschutz](#)

Klicken Sie auf "Termin vereinbaren"


Schritt 2: Wählen Sie den Anlass für ihren Termin.

CGM LIFE eSERVICES [Anmelden](#)

Ordination Dr.med. Ulrike Löffler

eTermine

» [Neuen Termin buchen](#) | » [Meine Termine](#)


[Home](#)

Neuen Termin buchen

Terminanlass

Terminart

Bitte wählen Sie eine Terminart ✓

Bitte wählen Sie eine Terminart

Alle weiteren Abklärungen

Atteste, Bestätigungen, Anträge

Befundbesprechung

Untersuchung vor geplanten OP's

Bevorzugter Zeitraum

Monat

April 2020 >

| Mo | Di | Mi | Do | Fr | Sa | So |
|----|----|----|----|----|----|----|
| 30 | 31 | 1 | 2 | 3 | 4 | 5 |
| 6 | 7 | 8 | 9 | 10 | 11 | 12 |
| 13 | 14 | 15 | 16 | 17 | 18 | 19 |
| 20 | 21 | 22 | 23 | 24 | 25 | 26 |
| 27 | 28 | 29 | 30 | 1 | 2 | 3 |
| 4 | 5 | 6 | 7 | 8 | 9 | 10 |

Wählen Sie den Anlass Ihres Termins

Schritt 3: Wählen Sie das Datum und Zeit für Ihren Termin.

Terminauswahl

Dr.med. Ulrike Löffler

Hier können Sie den Wochenzeitraum ändern.

Wählen Sie das Datum und die Zeit für Ihren Wunsch-Termin

| Woche 06.04. – 12.04. 2020 | | | | | | |
|----------------------------|---------------|---------------|---------------|---------------|---------------|---------------|
| Mo. 06.04. | Di. 07.04. | Mi. 08.04. | Do. 09.04. | Fr. 10.04. | Sa. 11.04. | So. 12.04. |
| 08:00 | 08:00 | 08:00 | 16:30 | 08:00 | | |
| 08:20 | 08:20 | 08:20 | 16:40 | 08:20 | | |
| 08:40 | 08:40 | 08:40 | 17:00 | 08:40 | | |
| 09:00 | 09:00 | 09:00 | 17:20 | 09:00 | | |
| 09:20 | 09:20 | 09:20 | | 09:20 | | |

Schritt 4: Melden Sie sich mit Ihrer eMail Adresse an oder führen Sie die Registrierung bei Ihrer ersten Terminvereinbarung durch.

Terminanfrage senden

Für Ihre Terminbuchung ist Ihre Anmeldung erforderlich, damit wir Ihren Termin zuordnen können.

Bitte geben Sie Ihre Zugangsdaten für Ihr CGM LIFE Konto [\(i\)](#) ein, um Ihre Terminanfrage zu senden.

CGM LIFE KEY (Ihre E-Mail-Adresse)

Bitte geben Sie ihre E-Mail-Adresse ein. [\(x\)](#)

Passwort

[Passwort vergessen?](#)

ANMELDEN

Terminanfrage mit Registrierung senden

Wenn Sie die CGM LIFE eSERVICES zum ersten Mal nutzen, registrieren Sie sich im nächsten Schritt und erstellen dabei ganz einfach Ihr persönliches CGM LIFE Konto [\(i\)](#).

Das spart Ihnen in Zukunft nicht nur Zeit, sondern bringt Ihnen auch eine Menge weiterer Vorteile:

- Verwenden Sie Ihr CGM LIFE Konto bei allen Praxen, die die CGM LIFE eSERVICES anbieten
- Verwalten und koordinieren Sie Ihre Termine zu jeder Zeit
- Nutzen Sie weitere eSERVICES, die Ihr Arzt anbietet, wie z.B. die Online-Rezeptbestellung u.a.m.
- Verwenden Sie Ihr CGM LIFE Konto auch für weitere Produkte von CGM LIFE

WEITER MIT REGISTRIERUNG

Schritt 4: Kontrollieren Sie Ihre Angaben und sende Sie die Terminabfrage mit „TERMIN BUCHEN“ ab.

Details Ihrer Terminbuchung

Überprüfen Sie bitte die Angaben und buchen Sie anschließend Ihren Termin.

Termin: 14.04.2020 08.00 Uhr
Terminart: Alle weiteren Abklärungen
Arzt / Behandler: Dr.med. Ulrike Löffler

Hier sehen Sie Ihre Angaben zum Termin

Bitte geben Sie eine Telefonnummer für Rückfragen an

Termin buchen

Ich buche den Termin für *
mich

Telefon (für Rückfragen) *

Erinnerungen für diesen Termin

1. Erinnerung per E-Mail
 2. Erinnerung per E-Mail
 Erinnerung per SMS

1 Woche vorher

Hier können Sie die Art und den Zeitpunkt für eine Erinnerung auswählen.

ABBRECHEN

TERMIN BUCHEN

Schritt 5: Sie erhalten eine Erfolgsmeldung am Bildschirm angezeigt und es wird Ihnen ein eMail an die angegebene Adresse gesendet. Die finale Bestätigung für Ihren Termin erhalten Sie ebenfalls per eMail.

Vielen Dank für Ihre Terminanfrage

Ihre Terminanfrage wurde erfolgreich versendet.

Wir werden Sie in Kürze per E-Mail benachrichtigen.

Sie können den Status Ihrer Terminanfragen über "Meine Termine" nachverfolgen.

[» Neuen Termin buchen](#) | [» Meine Termine](#)